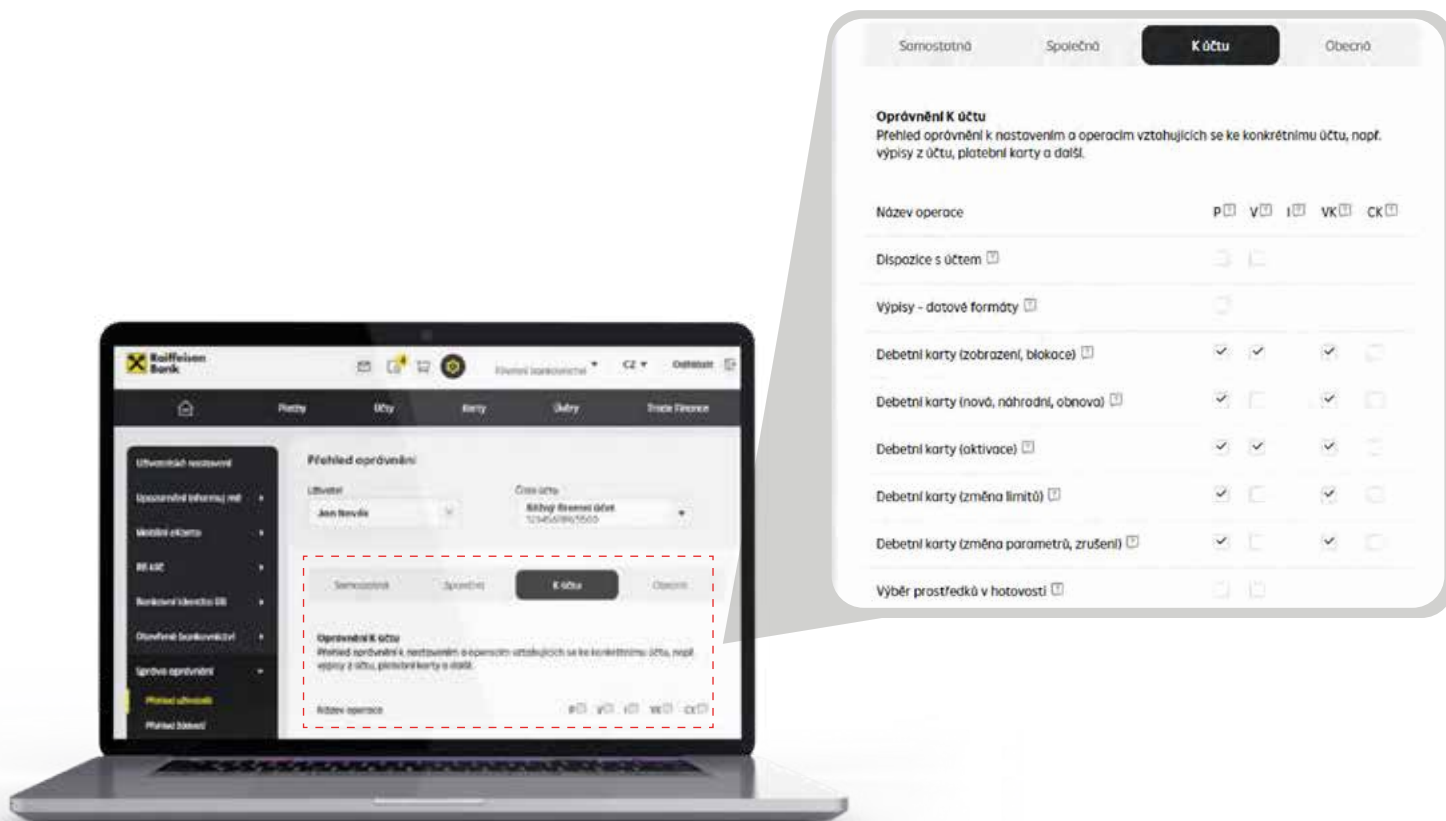


SPRÁVA OPRÁVNĚNÍ V INTERNETOVÉM BANKOVNICTVÍ

- Přehled nad nastavením dispozičních oprávnění uživatelů 24/7, online a zdarma. Elektronicky a bez zbytečného papírování změníte nastavené dispozice uživatelů
- Určete si osobu, která může ve Správě oprávnění pracovat. Kompetence pro ni nastaví firemní poradce.
- Přihlaste se a zvolte „**Nastavení**“ (ikona ozubeného kolečka) v šedém záhlaví obrazovky. V levé liště rozbalte sekci „**Správa oprávnění**“.
- Všechny odeslané žádosti o změnu máte uloženy a kdykoliv můžete zkontrolovat jejich details v záložce „**Přehled žádostí**“.

OVĚŘTE SI NASTAVENÍ PRÁV UŽIVATELŮ

V levé liště na „**Přehledu uživatelů**“ vyberete z nabídky „**Uživatelé**“ a „**Číslo účtu**“, pro které chcete přehled práv zobrazit.



Podívejte se, jaká práva k účtu má uživatel povolena:

- **K účtu** – přehled oprávnění k vybranému účtu (např. oprávnění vytvořit platbu, exportovat výpisy)

Dále si ověřte, zda uživatel může platbu odeslat a s jakými limity:

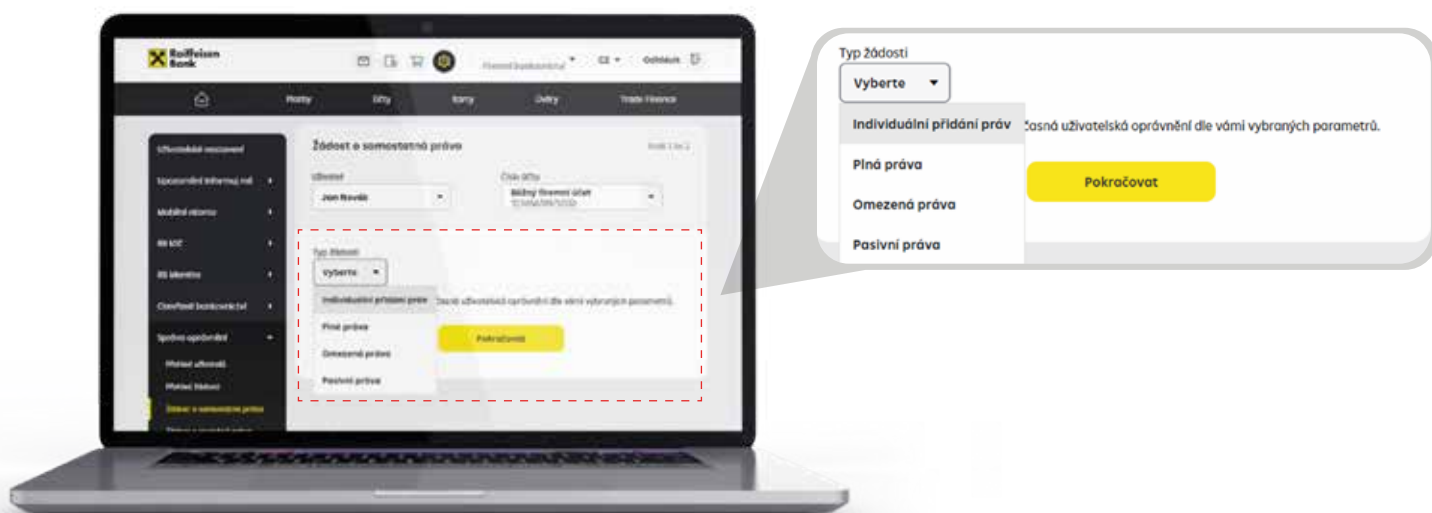
- **Samostatná** – přehled podpisových pravidel uživatele k samostatnému odesílání plateb a správě karet
- **Společná** – přehled podpisových pravidel uživatele ke společnému odesílání plateb (tzn. minimálně dvou či více uživatelů).

Přehled dalších oprávnění, např. žádost o nový produkt nebo změna uživatelského nastavení, včetně podpisového oprávnění zjistíme na záložce **Obecná**.

PŘIDEJTE NEBO UPRAVTE OPRÁVNĚNÍ

Oprávnění uživatelů nastavujete samostatně pro každý účet zvlášť.

ŽÁDOST O SAMOSTATNÁ PRÁVA



K dispozici máte 3 předpřipravené šablony nejčastěji využívaných kombinací práv:

- **Pasivní práva**

Základní uživatelská práva, která umožní zadávat platební příkazy v internetovém bankovníctví bez možnosti jejich autorizace.

Pokud byla uživateli vydána firemní platební karta, vidí výpis realizovaných transakcí. Kartu si podle potřeby zablokuje/odblokuje, zobrazí si PIN v internetovém bankovníctví.

Nemůže si měnit limity pro platby kartou.

Můžete povolit export výpisů v datových formátech, či zadávání hromadných plateb.

- **Omezená práva**

Uživatel může využít vše, co umožňuje profil Pasivní práva.

Může měnit limity pro platby kartou.

Provádět převody mezi měnovými složkami účtu bez omezení.

Zadat převod prostředků z termínovaného vkladu na běžný účet.

Dále je možné uživateli udělit oprávnění:

- k samostatné autorizaci platebních příkazů (bez limitu/s limitem na jejich výši)
- na výběr hotovosti. Limit si určíte vy.
- ke správě platební karty jiných držitelů.

– Plná práva

Uživatel může využít vše, co internetové bankovníctví pro firemní klienty nabízí.

Dále je možné uživateli udělit oprávnění:

- k samostatné autorizaci platebních příkazů (bez limitu/s limitem na jejich výši)
- k importu hromadných plateb a export datových výpisů.

Potřebujete další drobnou změnu v nastavení práv?

– Individuální přidání práva

Vybírat můžete ze škály všech oprávnění.

Zároveň určíte, zda je právo uživatele „pasivní“ (nahlíží na dokumenty, připravuje platby k autorizaci) či „aktivní“ (podepisuje dokumenty, zasílá žádost o nový produkt nebo autorizuje platby dle nastavených limitů).

POTŘEBUJETE, ABY VAŠI ZAMĚSTNANCI AUTORIZOVALI PLATBY SPOLEČNĚ?

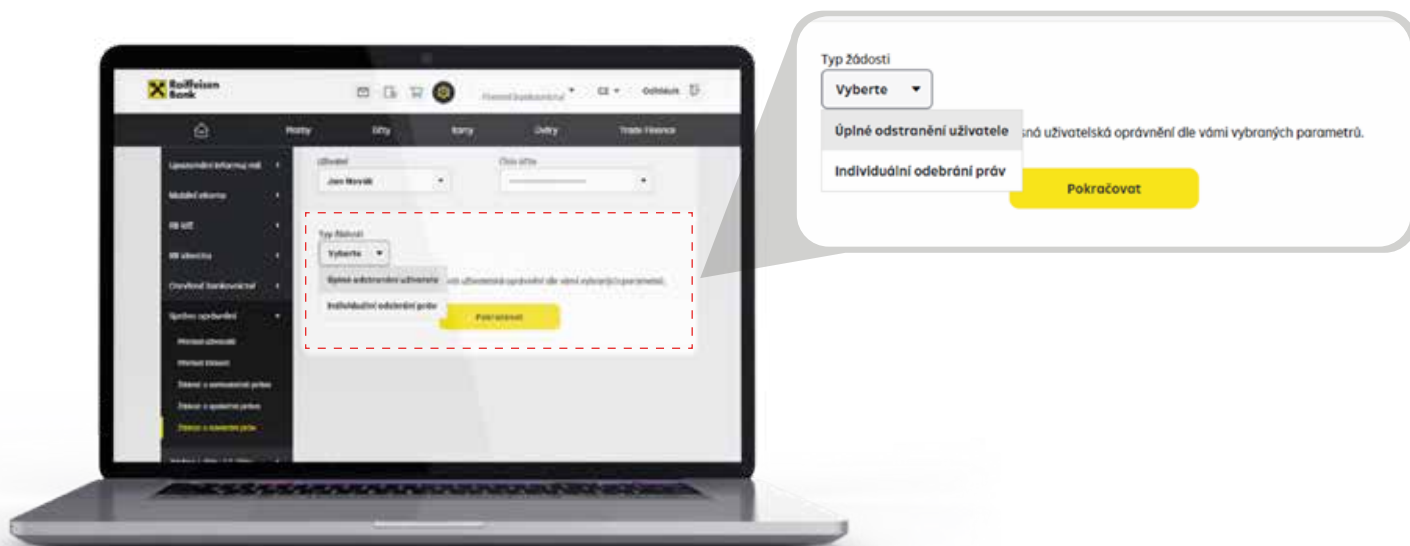
ŽÁDOST O SPOLEČNÁ PRÁVA

Definujete limity pro platební transakce a výběry hotovosti na pokladně, které vyžadují společnou autorizaci dvou či více uživatelů.

The image shows a laptop displaying the Raiffeisenbank web interface. The main screen shows a 'Request for joint rights' form with a red dashed border. The form includes a title 'Žádost o společná práva', a description of the request, and a dropdown menu for the user. Below the form, there are sections for 'Limits for payment transactions' and 'Limits for cash withdrawal at the counter'. A callout box on the right provides a detailed view of the 'Limits for payment transactions' settings, showing options for 'Without limit' or 'With limit for period', a 'Daily limit' dropdown set to '100000', and the currency 'CZK'. Below this, there are sections for 'Limits for cash withdrawal at the counter' and 'Select user for joint rights'.

ODEBRÁNÍ PRÁV UŽIVATELI

ŽÁDOST O ODEBRÁNÍ PRÁV



– Úplné odebrání uživatele

Uživatelé budou zrušena všechna oprávnění k účtům, ke kterým měl uživatel přístup. A také oprávnění bez vazby k účtu (např. podepisování dokumentů, pokyny k čerpání).

Uživatelé zůstává funkční platební karta. Můžete ji zrušit na záložce „Karty“.

– Individuální odebrání práv

Uživatelé odeberete pouze jednotlivá práva, např. import hromadných plateb..

VÍCE INFORMACÍ O INTERNETOVÉM BANKOVNICTVÍ ZÍSKÁTE [ZDE](#).